

Resultaten Oudertevredenheidspelling (OTP) BS De Beijumkorf

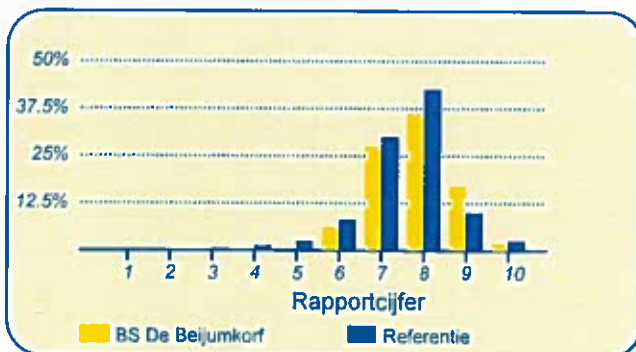
Enige tijd geleden heeft onze school BS De Beijumkorf deelgenomen aan de oudertevredenheidspelling. In heel Nederland hebben in totaal 259667 ouders en verzorgers bij circa 3152 metingen onder vergelijkbare scholen in dezelfde referentiecategorie (Referentie) aan deze peiling meegewerkt. Deze ouders dienen als referentiegroep.

Van onze school hebben zevenenveertig ouders en verzorgers de vragenlijst ingevuld. Er werden gegevens verzameld over eenendertig kinderen in de bovenbouw en over vijftwintig kinderen in de onderbouw (vijf ouders hebben niet aangegeven in welke groep hun kind zit). Ten aanzien van de leerkracht konden de ouders voor elk van hun kinderen reageren.

Hoewel het bij onderzoek met een gering aantal respondenten de gewoonte is om te rapporteren in absolute aantallen worden hier de resultaten gepubliceerd met behulp van percentages. Hierbij moet bedacht worden dat een positief antwoord meer of minder een grote verschuiving in een percentage teweeg kan brengen.

Ouders zijn over het algemeen zeer tevreden over de school

De enquête geeft een duidelijk beeld van de tevredenheid van de ouders met de school van hun kinderen. Het gemiddelde rapportcijfer dat ouders in de referentiegroep aan de school van hun kind geven is 7.5. Onze school scoort (nagenoeg) gelijk met een gemiddelde van 7.8. De waardering van de ouders voor onze school is daarmee 'goed'.



In de grafiek hierboven worden de rapportcijfers die de ouders aan onze school geven vergeleken met de rapportcijfers die de ouders van andere scholen aan de school van hun kind geven.

Het gemiddelde rapportcijfer dat de ouders van onze school bij de vorige peiling gaven is eveneens 7.8. In de algemene waardering van de ouders is niets veranderd.

Intermezzo: Ouderbetrokkenheid

Van de ondervraagde ouders en verzorgers van leerlingen van onze school is 36 procent soms of vaak actief als hulp-ouder of commissielid.

Van de ouders geeft 70 procent aan dat men zich goed thuis voelt op de school (in de referentiegroep is dit 87%). Verder zou 72 procent andere ouders aanraden hun kind naar onze school te sturen (vgl 76% in de referentiegroep). Volgens 62 procent van de ouders staat de school goed bekend, 2 procent van de ouders is het daar niet mee eens. Van de ouders is 77 procent tevreden over de vorderingen die hun kind maakt, 9 procent daarentegen is ontevreden over de vorderingen op school. Dit is ongeveer gelijk aan het aantal ontevredenen in de referentiegroep (7%).

Ouders vinden 'Veiligheid' op school het belangrijkste

Met behulp van de vragenlijst is ten aanzien van negen aspecten van het onderwijs nagegaan welke belang ouders daaraan hechten. Hieronder volgt een opsomming van de vijf aspecten die de ouders van onze school het belangrijkste vinden. Ter vergelijking is daarnaast de 'top vijf' in de referentiegroep opgenomen.

BS De Beijumkorf:	Referentie:
1. Veiligheid	Veiligheid
2. De leerkracht	De leerkracht
3. Begeleiding	Begeleiding
4. Sfeer	Sfeer
5. Omgeving van de school	Contact met de school

Net als de ouders van de andere scholen in de analyse vinden de ouders van onze school 'veiligheid' het belangrijkste.

Cijfer 7.8

Resultaten van de ouderpeiling
'BS De Beijumkorf/ Groningen'
Aantal respondenten: 47
Rapportcijfer: 7.8
Rapportcijfer bij de vorige peiling: 7.8
Eendoordeel van de ouders: 'Zeer tevreden'



Dit document werd automatisch gegenereerd mbv het software programma impactX dat door het Bureau voor praktijkgericht onderzoek is ontwikkeld. © 1993-2018.

Schoolgebouw

De ouders geven de waardering 'ruim voldoende' ten aanzien van 'Schoolgebouw'. De gemiddelde score van onze school is 2.9 op een schaal van 1 tot en met 4 (de gemiddelde score in de referentiegroep is 3.0).

Onze school wordt door de overgrote meerderheid van de ouders gewaardeerd ten aanzien van 'sfeer en inrichting van het schoolgebouw'. (87% van de ouders is hierover tevreden.)

Minder tevreden daarentegen zijn relatief veel ouders ten aanzien van 'hygiëne en netheid binnen de school' (45%) en 'uiterlijk van het gebouw' (19%).

Omgeving van de school

De ouders geven de waardering 'ruim voldoende' ten aanzien van 'Omgeving van de school'. De gemiddelde score van onze school is 2.9 op een schaal van 1 tot en met 4 (de gemiddelde score in de referentiegroep is 2.8).

Onze school wordt door de ouders ten aanzien van dit onderwerp niet 'extreem' hoog gewaardeerd

Minder tevreden zijn relatief veel ouders ten aanzien van 'de veiligheid van de parkeerplaats bij school' (40%), 'veiligheid op weg naar school' (36%), 'speelmogelijkheden op het plein' (21%) en 'veiligheid op het plein' (15%).

Begeleiding

Onze school wordt door de ouders goed gewaardeerd ten aanzien van 'Begeleiding'. De gemiddelde score van onze school is 3.4 op een schaal van 1 tot en met 4 (de gemiddelde score in de referentiegroep is 3.1).

Onze school wordt door de overgrote meerderheid van de ouders gewaardeerd ten aanzien van 'omgang van de leerkracht met de leerlingen' en 'de aandacht voor de persoonlijke ontwikkeling van het kind'. (Respectievelijk 96% en 91% van de ouders is hierover tevreden.) Daarnaast zijn veel ouders tevreden over 'extra mogelijkheden voor goede leerlingen' (53%).

Ten aanzien van het onderwerp 'Begeleiding' noemden de ouders geen belangrijke kritiekpunten.


Sfeer

Onze school wordt door de ouders goed gewaardeerd ten aanzien van 'Sfeer'. De gemiddelde score van onze school is 3.4 op een schaal van 1 tot en met 4 (de gemiddelde score in de referentiegroep is 3.1).

Onze school wordt door de overgrote meerderheid van de ouders gewaardeerd ten aanzien van 'sfeer in de klas' (91%), 'omgang van de kinderen onderling' (85%) en 'hoe de school omgaat met de verschillen tussen mensen' (85%). Daarnaast zijn veel ouders tevreden over 'rust en orde in de klas' (83%) en 'aandacht voor normen en waarden' (83%).

Ten aanzien van het onderwerp 'Sfeer' noemden de ouders geen belangrijke kritiekpunten.

Successcore BS De Beijumkorf



- Niveau Peiling 2014

Veiligheid

Onze school wordt door de ouders goed gewaardeerd ten aanzien van 'Veiligheid'. De gemiddelde score van onze school is 3.2 op een schaal van 1 tot en met 4 (de gemiddelde score in de referentiegroep is 3.1).

Onze school wordt door de overgrote meerderheid van de ouders gewaardeerd ten aanzien van 'de veiligheid van het kind in de klas' en 'de veiligheid van het kind op het schoolplein'. (Respectievelijk 96% en 87% van de ouders is hierover tevreden.) Daarnaast zijn veel ouders tevreden over 'de veiligheid van het kind in de gangen' (83%).

Minder tevreden daarentegen zijn relatief veel ouders ten aanzien van 'veiligheid omgeving van de school' (30%).

Schooltijden

Onze school wordt door de ouders goed gewaardeerd ten aanzien van 'Schooltijden'. De gemiddelde score van onze school is 3.2 op een schaal van 1 tot en met 4 (de gemiddelde score in de referentiegroep is ook afgerond 3.2).

Onze school wordt door de overgrote meerderheid van de ouders gewaardeerd ten aanzien van 'de manier waarop onderwijs wordt gegeven' en 'het schoolconcept?'. (Respectievelijk 87% en 85% van de ouders is hierover tevreden.) en 'de manier waarop de directie leiding geeft aan de school' (68%)

Minder tevreden daarentegen zijn relatief veel ouders ten aanzien van 'de tussenschoolse opvang' (21%) en 'de huidige schooltijden' (17%).

Schoolregels, rust en orde

Onze school wordt door de ouders goed gewaardeerd ten aanzien van 'Schoolregels, rust en orde'. De gemiddelde score van onze school is 3.2 op een schaal van 1 tot en met 4 (de gemiddelde score in de referentiegroep is 3.1).

Onze school wordt door de ouders ten aanzien van dit on-

Schoolregels, rust en orde (vervolg)

derwerp niet 'extreem' hoog gewaardeerd; het meest tevreden zijn de ouders over 'regels, rust en orde op school' (83%) en 'hoe de school de algemene regels hanteert' (81%).

Ten aanzien van het onderwerp 'Schoolregels, rust en orde' noemden de ouders geen belangrijke kritiepunten.

De leerkracht

Onze school scoort zeer goed in de rubriek 'De leerkracht'. De gemiddelde score van onze school is 3.6 op een schaal van 1 tot en met 4 (de gemiddelde score in de referentiegroep is 3.4).

Van de zeventenveertig ouders en verzorgers werden eenenzestig reacties over de onderwerpen in dit blok verkregen. Onze school wordt gezien de overgrote meerderheid van de reacties gewaardeerd ten aanzien van 'mate waarin de leraar naar ouders luister' (89%), 'vakbekwaamheid van de leerkracht (op basis van individuele beoordeling)' (89%) en 'inzet en motivatie van de leerkracht' (89%).

Ten aanzien van het onderwerp 'De leerkracht' noemden de ouders geen belangrijke kritiepunten.

Contact met de school

Onze school wordt door de ouders goed gewaardeerd ten aanzien van 'Contact met de school'. De gemiddelde score van onze school is 3.4 op een schaal van 1 tot en met 4 (de gemiddelde score in de referentiegroep is 3.1).

Onze school wordt door de ouders ten aanzien van dit onderwerp niet 'extreem' hoog gewaardeerd; het meest tevreden zijn de ouders over 'het contact met de ouders onderling' (72%) en 'ouderraad/ oudervereniging' (57%).

Ten aanzien van het onderwerp 'Contact met de school' noemden de ouders geen belangrijke kritiepunten.

Vensters voor Verantwoording

Onze school wordt door de ouders goed gewaardeerd ten aanzien van 'Vensters'. De gemiddelde score van onze school is 3.5 op een schaal van 1 tot en met 4 (de gemiddelde score in de referentiegroep is 3.3).

Onze school wordt door de overgrote meerderheid van de ouders gewaardeerd ten aanzien van 'de mate waarin het kind met plezier naar school gaat' (98%), 'de mate waarin het kind zich veilig voelt op school' (98%), 'de vakbekwaamheid van de leerkrachten op school (op basis van een algemeen oordeel)' (98%), 'de opvoedkundige aanpak van de school' (96%), 'het contact met de medewerkers van de school.' (94%), 'wat het kind leert op school' (94%), 'de aan-

In de tabel hieronder wordt een overzicht gegeven van de rapportcijfers voor de tien onderwerpen waarover de ouders vragen gesteld. De rapportcijfers zijn berekend op basis van de antwoorden op de vragen over het desbetreffende onderwerp. Het gemiddelde van deze rapportcijfers kan daarom afwijken van het rapportcijfer in paragraaf 2, dat de ouders aan de school in zij geheel gaven.

Overzicht rapportcijfers BS De Beijumkorf

Onderwerp:	Peiling 2018	Vorige peiling	Referentiegroep:
Vensters	8.5	-	8.0
Schoolgebouw	6.8	7.5	7.0
Omgeving van de school *	6.6	7.2	6.5
Begeleiding *	8.2	8.4	7.4
Sfeer *	8.2	8.2	7.4
Veiligheid *	7.7	8.0	7.4
Schooltijden	7.6	8.2	7.7
Schoolregels, rust en orde	7.7	8.0	7.2
De leerkracht *	8.9	9.3	8.2
Contact met de school	8.2	8.0	7.4

De onderwerpen die gemerkt zijn met een asterisk () worden door de ouders het belangrijkste gevonden.*

Vensters voor Verantwoording (vervolg)

sluiting van de leerstof bij het niveau van het kind' (85%) en 'informatievoorziening over het kind' (85%).
Minder tevreden daarentegen zijn relatief veel ouders ten aanzien van 'informatievoorziening over de school' (17%) en 'de mate waarin het kind wordt uitgedaagd om zich maximaal te ontwikkelen' (15%).

Intermezzo: Ouders over onze school...

Van de respondenten is 62 procent van mening dat de ouders over het algemeen enthousiast over de school praten. Van de ouders is 6 procent minder enthousiast.

Intermezzo: Algemene tevredenheid

Volgens (bijna) alle ouders (98%) gaat hun kind over het algemeen met plezier naar school, 2 procent denkt van niet.

Vergelijking met de andere scholen van het bestuur

In deze paragraaf wordt een overzicht gegeven van de tevredenheid van de ouders met een kind op BS De Beijumkorf in vergelijking met ouders met een kind op een van de scholen die tot ons bestuur behoren.

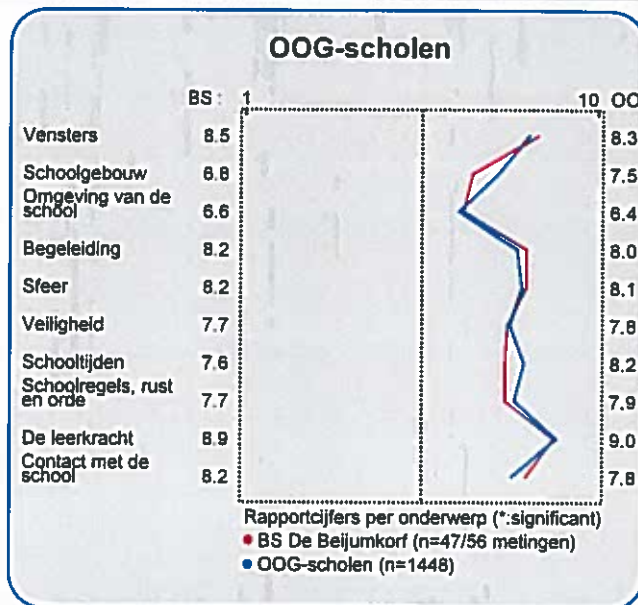
In de tabel hiernaast staan voor de belangrijkste onderwerpen in de vragenlijst de rapportcijfers vermeld. Op basis van de rapportcijfers is een profielscore verkregen. (Zie de vorige paragraaf voor een nadere omschrijving hiervan.) In de grafiek worden 'significante' verschillen aangeduid met een of twee asterisk(en) (*).

Geen verschillen in beoordeling

De mening van de ouders uit beide categorieën wijkt op geen van de negen onderwerpen sterk van elkaar af.

Van zowel de ouders met een kind op onze school als die van alle OOG-scholen worden hieronder de belangrijkste aandachtspunten in tabelvorm gepresenteerd.

Voor een volledig overzicht van de aandachtspunten voor onze school wordt u verwezen naar de laatste pagina van de samenvatting.



Aandachtspunten BS De Beijumkorf:	
1.	hygiene en netheid binnen de school (45%)
2.	veiligheid parkeerplaats (40%)
3.	veiligheid op weg naar school (36%)
4.	veiligheid omgeving van de school (30%)
5.	speelmogelijkheden op het plein (21%)
6.	tussenschoolse opvang (21%)
7.	uiterlijk van het gebouw (19%)
8.	informatievoorziening over de school (17%)
9.	huidige schooltijden (17%)
10.	uitdaging (15%)

Aandachtspunten OOG-scholen:	
1.	veiligheid parkeerplaats (47%)
2.	veiligheid op weg naar school (44%)
3.	hygiene en netheid binnen de school (28%)
4.	veiligheid omgeving van de school (27%)
5.	speelmogelijkheden op het plein (23%)
6.	veiligheid op het plein (18%)
7.	uitdaging (17%)
8.	informatievoorziening over het kind (16%)
9.	begeleiding leerlingen met problemen (16%)
10.	aandacht voor pestgedrag (15%)

Naast de hierboven genoemde aandachtspunten scoort de school naar mening van de ouders hoog voor wat betreft de tevredenheid over de onderdelen plezier in schoolgaan (98%), veiligheid op school (98%), vakbekwaamheid leerkrachten (algemeen) (98%), opvoedkundige aanpak (96%) en omgang leerkracht met de leerlingen (96%). Tussen haakjes staat steeds het percentage tevreden ouders dan wel het percentage positieve reacties vermeld.

De belangrijkste aandachtspunten voor de categorie OOG-scholen staan hierna vermeld.

Intermezzo: Hoe relevant is 'significant'?

Een significant verschil geeft aan dat mag worden aangenomen dat twee scores zeer waarschijnlijk van elkaar verschillen. Of dat verschil 'groot' genoeg is, is ter beoordeling van de beleidsmakers.

Conclusie

Tenslotte volgt in de vorm van een tabel een overzicht van de belangrijkste plus- en minpunten van onze school. In de onderstaande tabel wordt onder 'pluspunten' een overzicht gegeven van de onderwerpen waarop de school door zeer veel ouders positief gewaardeerd wordt. Tussen haak-

jes staat het percentage ouders vermeld dat 'tevreden' over het desbetreffende onderwerp is. Daarnaast wordt een overzicht gegeven van de punten waarop veel ouders ontevreden waren, met daar achter het percentage ontevredenen.

Pluspunten van onze school:	Kritiepunten op onze school:
1. plezier in schoolgaan (98%)	hygiene en netheid binnen de school (45%)
2. veiligheid op school (98%)	veiligheid parkeerplaats (40%)
3. vakbekwaamheid leerkrachten (algemeen) (98%)	veiligheid op weg naar school (36%)
4. opvoedkundige aanpak (96%)	veiligheid omgeving van de school (30%)
5. omgang leerkracht met de leerlingen (96%)	speelmogelijkheden op het plein (21%)
6. veiligheid in de klas (96%)	tussenschoolse opvang (21%)
7. contact met medewerkers (94%)	uiterlijk van het gebouw (19%)
8. leereffect (94%)	informatievoorziening over de school (17%)
9. aandacht persoonlijke ontwikkeling (91%)	huidige schooltijden (17%)
10. sfeer in de klas (91%)	uitdaging (15%)
11. mate waarin leraar naar ouders luistert (89% van re	veiligheid op het plein (15%)
12. vakbekwaamheid leerkracht/ individueel (89% van r	-
13. inzet en motivatie leerkracht (89% van reacties)	-
14. sfeer en inrichting schoolgebouw (87%)	-
15. veiligheid schoolplein (87%)	-
16. wijze van onderwijs (87%)	-
17. aansluiting op niveau (85%)	-
18. informatievoorziening over het kind (85%)	-
19. omgang van de kinderen onderling (85%)	-
20. omgang met verschillen (85%)	-
21. schoolconcept (85%)	-

Dit document werd automatisch gegenereerd met behulp van het computerprogramma impactX van BvPO.